

**-znm12s-** 2<sup>e</sup> livret disponible pour la cellule paroissiale d'évangélisation de la paroisse St-Ambroise sous le vocable :

## CELLULE PETIT CAILLOU DE DAVID

-tiré de la page web de France du site de l'Organisme International de Service des CPE (Cellules Paroissiales d'Évangélisation) [www.cellules-evangelisation.org](http://www.cellules-evangelisation.org)

1) dans la page d'accueil il y a 2 documents importants en PDF :

a) **Les statuts (60 pages) :**

[http://www.cellules-evangelisation.org/sites/cellules-evangelisation.org/IMG/pdf/statuts\\_oiscpe\\_2016.pdf](http://www.cellules-evangelisation.org/sites/cellules-evangelisation.org/IMG/pdf/statuts_oiscpe_2016.pdf)

b) **la synthèse théologique de l'Organisme International de Service des CPE (28 pages) :**

[http://www.cellules-evangelisation.org/sites/cellules-evangelisation.org/IMG/pdf/document\\_theologique\\_2015.pdf](http://www.cellules-evangelisation.org/sites/cellules-evangelisation.org/IMG/pdf/document_theologique_2015.pdf)

2) dans un onglet choisi dans la rubrique « Cellules paroissiales d'évangélisation » intitulé :

Publications, enseignements, outils pratiques (voir adresse :)

<http://www.cellules-evangelisation.org/-Publications-enseignements-outils-pratiques-.html>

on retrouve :

-- 1. Une carte oïkos : --

[http://www.cellules-evangelisation.org/sites/cellules-evangelisation.org/IMG/pdf/carte\\_oikos.pdf](http://www.cellules-evangelisation.org/sites/cellules-evangelisation.org/IMG/pdf/carte_oikos.pdf)

**p.1 : Prière pour l'évangélisation de nos villes et villages :**

Seigneur Jésus, tu veux que tous les hommes soient sauvés.

Tu nous envoies en mission pour faire des disciples de toutes les nations. Nous te confions les habitants de nos villes et villages, ceux qui ne te connaissent pas et en particulier ...

(On marque une pause pour dire, dans son coeur,

le nom d'une personne que l'on souhaite amener à Jésus).

Fais de nous des serviteurs attentifs, inspire-nous les gestes et les paroles qui les aideront à Te trouver. Donne-nous la joie d'accueillir dans ton Église nos amis et voisins et de célébrer avec eux la Sainte Eucharistie. Que ton Règne vienne !

Marie, Etoile de la nouvelle évangélisation, guide-nous et chemine avec nous. Amen.

[1]

**p. 2 : Prière pour mon oïkos :**

Seigneur Jésus, tu es mon Dieu. Tu m'as donné la joie de te connaître et de croire en Toi. Jour après jour, tu me conduis et j'ai appris à partager avec Toi mes bonheurs et mes peines. Je te prie pour ces personnes que tu as mises sur mon chemin.

J'ai écrit leurs noms sur ce livret car je souhaite qu'elles connaissent la même joie et le même bonheur. Je te confie particulièrement .....

Aide-moi à me faire son prochain et à la (le) servir. Montre-moi comment lui annoncer que tu l'aimes et l'inviter à la cellule.

Attire vers Toi toutes ces personnes qui sont présentes dans mon cœur, qu'elles deviennent chacune ton disciple et acceptent ton Amour et ton Salut. Amen.

-- 2. un document « cellule et désert : --

### ***Quand la cellule traverse le désert :***

**p.1 : Ne jamais oublier que le désert est le lieu qui précède la terre promise.**

***Suite à des difficultés dans la cellule, on peut ressentir les tentations et les symptômes suivants :***

La cellule est devenue très petite et on se dit que ça ne vaut plus le coup de se réunir : ...

« *Quand deux ou trois sont réunis en mon Nom, je suis là, au milieu d'eux.* » (Mattieu 18, 20).

On se dit que la cellule finalement... c'est un rêve... une utopie ...

« *Il en est du Règne de Dieu comme d'un homme qui jette le grain dans son champ : nuit et jour, qu'il dorme ou qu'il se lève, la semence germe et grandit, il ne sait comment. D'elle-même la terre produit d'abord l'herbe, puis l'épi, enfin du blé plein l'épi* (Marc 4, 26-28).

Une utopie pour nous, oui, mais pas pour Dieu ! Dieu contrôle tout, c'est Lui le Maître de la moisson. La mission passe par une démission: renoncer à son savoir-faire pour laisser l'Esprit Saint agir !

La cellule ? Ce n'est pas notre oeuvre, c'est Son oeuvre !

**Les difficultés nous font oublier les merveilles que Dieu a accomplies dans notre cellule...**

« *Vous avez des yeux et vous ne regardez pas, vous avez des oreilles et vous n'écoutez pas ? Vous ne vous rappelez pas ? Quand j'ai rompu les cinq pains pour cinq mille hommes, combien avez-vous ramassé de paniers pleins de morceaux ?* » (Marc 8, 18-19)

[2]

On a la mémoire courte ! Insistons sur la louange et l'action de grâce au début de nos rencontres : demandons à chacun de remercier le Seigneur pour un point précis.

**On cherche à avoir de bons résultats. On voudrait pouvoir évaluer 'notre travail' d'évangélisation, et finalement on se décourage car on ne semble pas 'réussir' ...**

« *De même vous aussi, quand vous aurez fait tout ce que Dieu vous a commandé, dites-vous : ' Nous sommes des serviteurs quelconques: nous n'avons fait que notre devoir'.* » (Luc 17, 10)

Ne pas se référer au produit final mais au travail fourni. Nous sommes des serviteurs '*non nécessaires*' mais avons-nous fait tout ce qui était en notre pouvoir ? Relire les règles de base des cellules et reprendre ce que nous avons oublié.

**p.2 On récrimine et regrette 'la vie tranquille d'avant' quand on vivait sa foi 'personnelle' sans se préoccuper d'évangéliser ; on voudrait parfois revenir en arrière...**

« *Toute la communauté des Israélites se mit à murmurer contre Moïse et Aaron dans le désert... Yahvé dit à Moïse : « Je vais faire pleuvoir pour vous du pain du haut du ciel ! »* (Exode 16, 2-4)

Si nous continuons, malgré le désert, c'est par fidélité à l'exemple du Maître.

**Le leader, semble s'épuiser, il doute de sa mission : est-ce vraiment ma place ?**

«*Je ne puis, à moi seul, porter tout ce peuple, c'est un fardeau trop lourd pour moi... Yahvé dit à Moïse : « Rassemble soixante-dix hommes parmi les anciens d'Israël, [...] Tu les amèneras à la tente de la Rencontre, où ils se présenteront avec toi. Je descendrai pour te parler, et je prendrai une part de l'esprit qui est sur toi pour le mettre sur eux. Ainsi ils porteront avec toi le fardeau de ce peuple et tu ne seras plus seul à le porter ».* (Nombre 11, 14-17)

Ne pas se cacher derrière un masque, partager sincèrement en cellule ses points faibles et ses luttes. Demander la prière des frères et donner ainsi l'occasion aux membres de la cellule de vous soutenir et de vous encourager. Déléguer et donner à chaque membre un rôle dans la cellule (revoir la fiche pour favoriser la dynamique de la cellule).

Prier, particulièrement pendant l'adoration, (la tente de la Rencontre) pour la cellule. Se donner rendez-vous, à plusieurs, pour adorer le Saint Sacrement ensemble.

**Quelques pistes :**

«*Nous le savons, quand les hommes aiment Dieu, lui-même fait tout contribuer à leur bien, puisqu'ils sont appelés selon le dessein de son amour.* » (Romains 8, 28) [3]

Consentir à la réalité : dire 'oui' à notre impuissance, dire 'oui' à Sa Puissance.

Se 'mettre sous' le regard de Dieu, se 'soumettre'. S'ouvrir à l'action de la grâce. Le désert est un passage... Ces difficultés peuvent être bénéfiques pour basculer en Dieu !

### **--3. Mieux animer la cellule pour mieux servir** (en Word)

**Entre chaque rencontre :** (p.1)

- Porter dans sa prière les membres de sa cellule et de son oïkos.
- Prendre des nouvelles et se mettre au service de leurs besoins.
- Déléguer des services, ex. louange (*choix des chants*).
- Préparer les annonces à l'aide de Marana Tha

**Prendre le temps de bien préparer la réunion :**

**Préparation spirituelle**

- En lisant l'enseignement à l'avance
- En invoquant l'Esprit Saint :  
« *Ô Esprit Saint, c'est à Toi que je veux ouvrir la porte en premier, viens animer cette rencontre, inspire-moi ce que je dois dire et comment je dois le dire* ».

**Préparation du lieu d'accueil**

- Aménager sur une table basse placée au centre du cercle formé par les participants, **un beau coin de prière** : déposer une bougie et une icône. Ils nous rappellent ce que Jésus a dit : « **Quand deux ou trois sont réunis en mon Nom, je suis au milieu d'eux** ». (Mt 18, 20) .Au cours de la réunion, au moment de la prière d'intercession, ajouter sur la table les **livrets de prière pour l'oïkos**.
- À proximité, dans une corbeille ou sur une chaise, mettre à disposition les livrets de chants et la pochette qui contient l'enseignement.
- Prévoir le lecteur de clé USB ou l'ordinateur prêt à démarrer quand viendra le temps de l'enseignement.
- Faire le calme dans la maison et dans son cœur pour accueillir...

**Au cours de la rencontre**

- Chaque semaine, les différentes étapes de la réunion (surlignées en bleu) sont annoncées et les phrases d'introduction (en bleu) prononcées.
- Les deux questions du partage doivent être formulées à chaque fois.
- Reportez-vous régulièrement au manuel de formation du co-leader !

## « Mieux animer pour mieux servir » (p.2)

### FICHE DE PRÉPARATION DE LA RENCONTRE

(Les mots du début des 7 moments de la prière doivent être prononcés par le leader)

#### 1. LOUANGE ET CHANT (15 minutes)

« Le chant nous permet d'élever notre regard vers Dieu. Nous pouvons entre chaque chant par de simples paroles de notre cœur Le louer et Le remercier pour tout ce qu'il est et tout ce qu'il fait. »

Noter ici à l'avance les références des chants choisis :

.....  
.....  
.....  
.....

#### 2. PARTAGE (15 minutes)

« Tout ce qui est dit pendant le partage ne doit être ni commenté, ni interrompu et ce qui est partagé n'est jamais rapporté à l'extérieur.

Nous allons maintenant répondre aux 2 questions :

-Qu'est-ce que Dieu a fait dans ma vie cette semaine?

-Qu'est-ce que j'ai fait pour Lui dans l'évangélisation de mon oïkos cette semaine?

Pour les nouveaux venus : « Puis-je relater un événement de ma vie au cours duquel j'ai ressenti la présence de Dieu? »

#### 3. ENSEIGNEMENT (15 minutes)

#### 4. APPROFONDISSEMENT (10 minutes)

« Nous répondons **directement à la question posée**, celle-ci permet d'exprimer comment cette Parole de Dieu agit précisément dans notre vie. »

#### 5. ANNONCES (5 minutes)

Noter ici les annonces :

.....  
.....  
.....

#### 6. PRIÈRE D'INTERCESSION (15 minutes)

« Nous allons prier notre oïkos et pour toutes les intentions que nous voulons confier au Seigneur; déposons sur la table nos « livrets de prière pour l'oïkos. »

Refrain :

.....  
.....

[5]

« Demandons également à l'Esprit Saint de nous aider à vivre la suggestion pendant notre semaine » (on relit la « suggestion de la semaine » de la fin de l'enseignement).

#### 7. PRIÈRE DES FRÈRES (facultatif)

« Si quelqu'un souhaite que l'on prie pour lui, nous pouvons le faire ensemble par la « prière des frères ».

**Propositions de chants :** p. 63 –N'ayez pas peur; p. 50 –Dans nos obscurités; p. 21 –Je suis ton Dieu, ton Créateur; p. 98 –Si la mer se déchaîne; p. 83 –Jésus, toi qui as promis; p. 80 –Ce qu'il y a de fou; p. 49 –Plonge moi dans ta rivière d'amour; p. 48 –En toi j'ai mis ma confiance.

PRIÈRE POUR L'ÉVANGÉLISATION (sur le livret de prière pour l'oïkos)

NOTRE PÈRE

#### -- 4. Évangélisation aux périphéries orange --

#### ***Dans l'évangélisation de l'oïkos, comment aller jusqu'aux périphéries ?***

- rendu disponible par le « Pôle Missionnaire de Fontainebleau »

Quelques extraits de « **EVANGELII GAUDIUM** » du pape François (p.1)

**Une Église « en sortie ».**

**23.** Fidèle au modèle du maître, ***il est vital qu'aujourd'hui l'Église sorte pour annoncer l'Évangile à tous***, en tous lieux, en toutes occasions, sans hésitation, sans répulsion et sans peur. La joie de l'Évangile est pour tout le peuple, personne ne peut en être exclu.

**24.** La communauté évangélisatrice expérimente que le Seigneur a pris l'initiative, il l'a précédée dans l'amour (cf. 1 Jean 4, 10 : « ***En ceci consiste l'amour : ce n'est pas nous qui avons aimé Dieu, mais c'est lui qui nous a aimés et qui a envoyé son Fils en victime de propitiation pour nos péchés.*** »), et en raison de cela, elle sait aller de l'avant, elle sait prendre l'initiative sans crainte, ***aller à la rencontre, chercher ceux qui sont loin et arriver aux croisées des chemins pour inviter les exclus.***

**Pastorale en conversion**

**25.** J'espère que toutes les communautés feront en sorte de mettre en œuvre les ***moyens nécessaires*** pour avancer sur le chemin d'une ***conversion pastorale et missionnaire, qui ne peut laisser les choses comme elles sont.*** Ce n'est pas d'une « simple administration » dont nous avons besoin. Constituons-nous dans toutes les régions de la terre en un « état permanent de mission ».

[6]

**33.** La pastorale en terme missionnaire exige **d'abandonner le confortable critère pastoral du "on a toujours fait ainsi"**. J'invite chacun à être audacieux et créatif dans ce devoir de repenser les objectifs, les structures, le style et les méthodes évangélisatrices de leurs propres communautés.

#### **Une mère au coeur ouvert**

**49. Sortons, sortons pour offrir à tous la vie de Jésus Christ.** [...] Je préfère une Église accidentée, blessée et sale pour être sortie par les chemins, plutôt qu'une Église malade de la fermeture et du confort de s'accrocher à ses propres sécurités. Je ne veux pas une Église préoccupée d'être le centre et qui finit renfermée dans un enchevêtrement de fixations et de procédures.

#### **L'annonce de l'évangile – De personne à personne**

**127.** Maintenant que l'Église veut vivre un profond renouveau missionnaire. [...] Il s'agit de porter l'Évangile aux personnes avec lesquelles chacun a à faire, tant les plus proches que celles qui sont inconnues. C'est la prédication informelle que l'on peut réaliser dans une conversation, et c'est aussi celle que fait un missionnaire quand il visite une maison.

(p.2)

**Être disciple c'est avoir la disposition permanente de porter l'amour de Jésus aux autres**, et cela se fait spontanément en tout lieu : dans la rue, sur la place, au travail, en chemin.

#### **L'action mystérieuse du Ressuscité et de son Esprit**

**280.** Pour maintenir vive l'ardeur missionnaire, **il faut une confiance ferme en l'Esprit Saint**, car c'est lui qui « *vient au secours de notre faiblesse* » (Romains 8, 26). Mais cette confiance généreuse doit s'alimenter et c'est pourquoi nous devons sans cesse l'invoquer.

#### **La force missionnaire de l'intercession**

**281.** Il y a une forme de prière qui nous stimule particulièrement au don de nous-mêmes pour l'évangélisation et nous motive à chercher le bien des autres : **c'est l'intercession**. Regardons un instant l'être intérieur d'un grand évangélisateur comme saint Paul, pour comprendre comment était sa prière. Sa prière était remplie de personnes : « *En tout temps dans toutes mes prières pour vous tous [...] car je vous porte dans mon coeur* » (Philippiens 1, 4-7).

#### **Prière pour l'évangélisation de nos villes et villages**

**(Prière faite à la fin de toutes les messes dominicales avant la bénédiction finale.)**

**Seigneur Jésus, Tu veux que tous les hommes soient sauvés. Tu nous envoies en mission pour faire des disciples de toutes**

[7]

**les nations. Nous te confions les habitants de nos villes et villages, ceux qui ne te connaissent pas et en particulier (... penser à une personne).**

**Fais de nous des serviteurs attentifs, inspire-nous les gestes et les paroles qui les aideront à Te trouver.**

**Donne-nous la joie d'accueillir dans ton Église nos amis et voisins et de célébrer avec eux la Sainte Eucharistie.**

**Que ton Règne vienne !**

**Marie, Étoile de la nouvelle évangélisation, guide-nous et chemine avec nous. Amen.**

## **-- 5. Vie de la structure --**

### ***Petit résumé de la vie de la structure*** **d'après le manuel de base des CPE, chapitre 8**

p.1

#### **2 remarques préalables :**

1- Il est important de relire ce chapitre en totalité, **notamment tout ce qui concerne le leader (p.142 à 146), dont le rôle est primordial**. Vous trouverez ci-dessous un résumé de ce chapitre concernant la vie de la structure.

2- Avoir toujours en tête la vision pastorale des Cellules et les « 4 piliers » du système des Cellules Paroissiales d'Évangélisation (p.14 et 15) :

1er☐ **La vie dans l'Esprit Saint, l'agent principal de l'évangélisation,**

2e☐ **L'Adoration de notre Seigneur devant le Saint Sacrement,**

3e☐ **La lecture des textes de référence tels que Evangelii Nuntiandi ou Christifideles laici ou Evangelii Gaudium**

4e☐ **La communion avec les Églises soeurs engagées dans le SCPE : participation aux séminaires organisés par l'organisme des Cellules et mise en place de relations suivies avec les autres paroisses qui ont des cellules.**

#### **La structure : facteur d'unité au service de la croissance**

« *Celui qui veut agir dans l'Esprit doit donc éviter l'improvisation et la superficialité. La structure ecclésiale, telle un corps qui ne peut tenir debout sans squelette, est indispensable dans un organisme si complexe* » (Manuel p 140), *elle doit donc se mettre en place pour assurer la pérennité et la croissance des cellules au sein de la paroisse.*

[8]

*A partir du moment où il y a plus de 8 ou 9 cellules, il est nécessaire de mettre en place **une structure qui assure la communion et la communication entre tous**, le curé et le coordinateur ne pouvant être en contact étroit avec tous les leaders. Il faut donc créer des groupes de cellules, appelés « division » qui seront sous la responsabilité de leaders de division.*

**Le leader :**

*Relire les pages 140 à 145 du Manuel de base dont voici juste un extrait (puis programmer pendant l'été par exemple, la lecture du livre: « Les 8 défis du leader »).*

*Voici ses responsabilités (Manuel p.144) :*

- Il est le 1er évangéliste et en même temps un formateur d'évangélistes. Si un leader de cellule réalise son service d'évangélisation avec passion, toute la cellule sera passionnément évangéliste.
- Il accompagne la croissance des membres selon les 7 objectifs de la cellule en valorisant les dons et les charismes de chacun.
- Il veille à la croissance harmonieuse de l'ensemble de la cellule.
- Il est formateur de nouveaux leaders, parce qu'il aspire à la multiplication.
- Il reconnaît les charismes présents dans ses frères, leur confie des services à l'intérieur de la cellule et discerne les co-leaders.
- Il est un point de repère, un exemple et un modèle pour les membres de la cellule.

p.2

- Il participe à la vie de la paroisse.
- Il a un esprit d'équipe.
- Il adhère à la vision des cellules et coopère avec les membres de la structure, notamment en confiant les joies et les soucis de sa cellule au leader de division.

**Le leader de division :**

- Le leader de division n'est pas, en principe, leader de cellule : on ne peut bien remplir plusieurs rôles à la fois.
- Il visite les cellules dont il est responsable, à tour de rôle, c'est pourquoi d'ailleurs, à terme quand il a 4 ou 5 cellules à suivre, il n'est plus forcément membre d'une cellule. Il maintient ainsi le lien entre les différentes cellules et l'unité et la vision globale du système au sein de la paroisse.
- Il entretient un contact personnel avec les leaders de cellules de vive voix, par téléphone ou par mail.

[9]

- Il aide à résoudre les problèmes, est à l'écoute, motive, encourage, prie pour les leaders et pour les membres, il accompagne la croissance, aide dans le choix du co-leader.

**La rencontre de division :**

- Toutes les 2 à 3 semaines, le leader de division réunit ses leaders, comme dans la cellule-guide.
- Chaque leader présente la vie de sa cellule.
- Cela permet un enrichissement réciproque, renforce la communion entre les cellules, permet aux leaders de se confier les uns aux autres, de se soutenir quand l'une ou l'autre cellule traverse une période un peu « plate ».
- Elle se déroule comme la cellule-guide (louange, invocation à l'Esprit Saint, partage, suggestions, prière)

**La cellule-guide :**

- Elle est composée du curé, du coordinateur, des leaders de division et éventuellement d'autres prêtres de la paroisse.
- Elle se réunit en principe chaque semaine autour du curé.
- Elle commence par un temps de louange et d'invocation à l'Esprit Saint, puis un temps de partage sur le cheminement des cellules, des suggestions et des réponses aux diverses questions qui surgissent, enfin par un temps de prière notamment pour les leaders.

**Rôle de la cellule-guide :**

- Elle discerne dans la prière la volonté du Seigneur en chaque situation.
- Elle étudie et propose les lignes pastorales les plus adaptées, en lien avec les indications pastorales diocésaines.
- Elle définit les thèmes des enseignements.
- Elle planifie et organise les différents programmes de formation, pour les membres, les co-leaders, les leaders.
- Elle adapte le développement de la structure, afin de soutenir une croissance harmonieuse.
- Elle programme et organise les retraites spirituelles et les rencontres de formation.
- Elle tient à jour (l'un des membres) le fichier des cellules et l'historique sur la paroisse.

p.3

**Rôle du coordinateur :**

[10]

□ **Outre son rôle en tant que membre de la cellule-guide, il entretient des relations régulières avec l'association Cellule France et avec les autres paroisses** -notamment proches géographiquement- qui ont des cellules, il ne doit pas hésiter à demander conseil, être conforté dans la résolution de problèmes, confronter son expérience avec les coordinateurs d'autres paroisses, c'est très enrichissant pour le bien de tous.

□ **Il est l'interlocuteur privilégié pour toute demande concernant les cellules, venant de l'intérieur ou de l'extérieur de la paroisse.**

---

### **En résumé (du résumé !) :**

#### **Le leader (de division ou de cellule) :**

- raconte les merveilles du Seigneur dans sa cellule (ou division),
- demande conseil,
- accueille les suggestions qui lui sont données par le pasteur et fait des propositions ;
- demande des interventions spécifiques pour certaines situations particulières ou délicates,
- évoque les éventuelles multiplications de cellules.

#### **Les membres de la cellule-guide :**

—outre les liens permanents qu'ils entretiennent avec les leaders et membres des cellules-- **ont un rôle important à jouer vis-à-vis des responsables des mouvements dans la paroisse ainsi que vis-à-vis des personnes qui « demandent des services à la paroisse »** : parents des enfants inscrits à catéchèse ou à l'aumônerie, jeunes fiancés demandant le mariage, jeunes parents demandant le baptême, personnes en deuil.

**Certains peuvent travailler plus sur la pédagogie, les rassemblements alors que d'autres membres s'investiront plus sur les relations avec les autres.**

#### **Le curé :**

**Il peut ainsi connaître et évaluer tout ce qui se passe à l'intérieur du système des cellules et intervenir pour guider, corriger, encourager, soutenir.**

Il en résulte une conversion authentique du pasteur, ainsi que des fidèles laïcs. Le pasteur sera prêt à adopter une mentalité de délégation et de partage de l'autorité en faveur de ses collaborateurs.

Les fidèles laïcs vont faire l'expérience d'un amour nouveau pour leur pasteur qui, à l'image du Christ, leur apprendra que la fidélité, l'obéissance, la prière et l'aide réciproque sont des éléments

[11]

indispensables au développement missionnaire, harmonieux, constant et charismatique du système.

## **-- 6. La croissance de la cellule --**

### **Pourquoi « croître » ?**

La cellule paroissiale d'évangélisation n'a pas vocation à se cantonner à un petit groupe où les membres seraient heureux de se rencontrer périodiquement. Elle a vocation à s'ouvrir et à s'agrandir. Elle se conçoit comme un processus vital (auquel renvoie textuellement le mot *cellule*) répondant à l'ordre divin : « *Croissez et multipliez-vous* ».

Rappelons-nous que la cellule doit pouvoir un jour, grâce à l'accueil et à l'intégration de nouveaux membres, se partager pour former deux cellules qui elles-mêmes poursuivront ce processus de croissance.

Cette croissance est plusieurs fois évoquée dans les Actes des Apôtres dans les mêmes termes : « *Cependant la parole de Dieu croissait et se multipliait* » (12,24).

### **Les cinq dynamiques de croissance**

Pour aider à dynamiser la croissance de la cellule, cinq axes ont été privilégiés, représentés par des pictogrammes qui, eux-mêmes, renvoient à des attitudes.

**La Louange** : tournés tous ensemble vers le haut, les membres prient ensemble, « attentifs aux merveilles de Dieu » en particulier dans l'Adoration eucharistique, appelant l'Esprit Saint à les guider et à les aider.

**La Fraternité** : tournés les uns vers les autres, les membres grandissent dans l'amour réciproque, à l'instar des pionniers de l'Église primitive, « *assidus à la communion fraternelle* » (Actes des Apôtres 2, 42).

**Le Service** : tournés vers le bas, comme Jésus lorsqu'il a lavé les pieds de ses apôtres, les membres des cellules développent leur culture du service en s'engageant dans l'Église, mais aussi envers leur oikos.

**L'Évangélisation** : tournés vers l'avant, comme les grandes figures de l'Église des premiers temps, les membres des cellules annoncent l'Évangile, par la parole, l'exemple, le témoignage, la miséricorde qui parle de Dieu, ...

**La Formation** : tournés vers l'intérieur, afin de se « *muscler* », les membres des cellules sont « *assidus à l'enseignement des Apôtres* » (Actes des Apôtres 2, 42) ; d'où l'importance de l'approfondissement à partir des fiches du Curé, entre autres.

### **La croissance de la cellule**

#### **Une croissance dans la charité**

[12]

□ Chaque membre a envie de progresser avec les autres et de faire progresser collectivement la cellule : celle-ci devient « *un seul corps dans le Christ* ».

□ « *Si un membre souffre, chacun partage sa souffrance ; si un membre est glorifié, tous partagent sa joie* » (1 Corinthiens 12, 25).

□ Chaque membre, et la cellule elle-même, profite de ce que les autres apportent (expérience, spiritualité, questionnements, ...) notamment sur les cinq dynamiques identifiées page précédente.

□ La croissance va par étape : « *La terre produit l'herbe, puis l'épi, puis le blé plein l'épi* » (Marc 4, 28).

□ **La cellule est comme un équipage qui progresse en s'entraînant ensemble et où chaque membre, y compris Jésus présent dans la barque, compte pour les autres et peut compter sur les autres.**

**Comment stimuler et évaluer la croissance de la cellule ?**

Tout comme pour un chalutier, qui est l'image de la cellule, il est utile d'évaluer sa progression : la direction, l'endroit où l'on est, le poisson que l'on a pris, etc. Chaque cellule est invitée à faire formellement cet exercice.

Le manuel intitulé *Les 5 dynamiques de la croissance* propose une méthode :

- Noter de 1 à 5 le point où la cellule se situe sur chaque axe.
- Identifier un axe faible (sur cet exemple, la fraternité ou le service).
- Proposer des mesures réalistes pour s'améliorer sur cet axe.
- Charger un membre de piloter les mesures retenues.
- Refaire un bilan quelques semaines plus tard.
- Le processus peut être répété plusieurs fois.

## -- 7. Oïkos --

p.1

### ***L'Évangélisation de l'oïkos***

**Qu'est-ce que l'oïkos ?**

C'est un mot grec (racine de nombreux mots du langage courant : éco-logie, éco-nomie, éco-système, etc) qui désigne la maison, le foyer, la famille puis par extension, les collègues de travail, les amis, les personnes que nous rencontrons souvent.

On rencontre fréquemment ce terme dans le Nouveau Testament, notamment dans les Actes des Apôtres, ici aux chapitres 10 et 11 :

**Ac 10, 2** : « *Dans sa piété et sa crainte envers Dieu, que toute sa maison partageait, Corneille comblait de largesses le peuple juif et invoquait Dieu en tout temps.* »

**Ac 11, 13-14** : « *Un ange du Seigneur dit à Corneille : « Envoie quelqu'un à Joppé pour faire venir Simon qu'on surnomme Pierre. Il exposera devant toi les événements qui apporteront le salut à toi et à toute ta maison. »*

**Ac 10,24** : « *Corneille de son côté, qui les attendait, avait convoqué sa parenté et ses intimes.* »

Dans ce récit (Ac 10, 1-22 et Ac 11, 11-14, dans la TOB) le mot grec **oïkos** est utilisé 12 fois.

**L'oïkos est donc l'ensemble des personnes avec lesquelles on entretient des relations habituelles** (notre famille, nos voisins, nos amis, nos collègues de travail ou de loisirs, d'associations, nos commerçants proches, etc.)

**Nous « profitons » donc de ces relations existantes pour évangéliser.**

Les témoignages bibliques et historiques soulignent que l'Église, à son origine, s'étendit grâce à l'évangélisation de l'oïkos : chaque converti témoignait, dans son propre oïkos, de la joie d'avoir reçu la foi et le salut.

p.2

Cela a commencé avec le Christ : **regardons la Samaritaine** par exemple, **laissant là sa cruche, elle court annoncer qu'elle a rencontré le Messie** ; cela continue tout au long des Évangiles avec le Christ, puis avec les Apôtres, dans les Actes.

**Pourquoi évangéliser en priorité les personnes de son oïkos ?**

Parce que c'est la méthode la plus efficace : nous sommes proches, nous les voyons souvent, ils nous écoutent, c'est donc plus facile de toucher leur cœur.

Si nous nous laissons transformer par le Christ, notre entourage le remarquera et nous posera des questions : « *Comment se fait-il que tu t'intéresses à moi ? Quelque chose a changé chez toi depuis quelque temps, comment cela se fait-il ?* »

Si je n'annonce pas l'Évangile à mon oïkos, qui est unique puisqu'il est déterminé par moi, personne ne le fera à ma place.

**Pourquoi établir la liste de son oïkos ?**

Parce que sans cela, nous ne pouvons pas prier régulièrement pour eux, c'est important de les nommer.

Il nous faut mûrir dans notre cœur la liste de ces personnes que nous voulons évangéliser et les porter dans notre prière quotidienne.

Dans notre réunion de cellule, il faudra bien sûr penser à les mentionner au moment de la prière d'intercession. Cela nous soutient dans le processus d'évangélisation qui commence par la prière et se poursuit par le service pour ces personnes.

Rappelons-nous toujours que si le Seigneur nous a mis dans une certaine situation, s'il nous fait rencontrer ces personnes souvent, dans telle ou telle situation (famille, travail, loisir, etc) qui peut être difficile, ce n'est pas pour que nous la subissions ou en changions, c'est pour que nous la transformions (cf G. Macchioni, *Évangéliser en paroisse*, Ed. des Béatitudes, 2009, p. 62-63)

« Ajustez-vous à votre frère, aimez-le au nom de Jésus, faites pour lui tout ce que Jésus lui-même ferait. Le frère s'étonnera de voir comme vous vous intéressez sincèrement à lui. »

## -- 8. Des idées pour que chaque membre puisse s'engager et favoriser la dynamique de la cellule. --

### *Mission en cellule*

Leader : .....

Co-leader : .....

Choisir des chants pour la louange

Jouer d'un instrument de musique pour accompagner les chants

Veiller à terminer les rencontres à l'heure

Préparer les intentions de prières communes à la cellule

Résumer les annonces paroissiales et inviter à se retrouver aux activités proposées

Tenir à jour un tableau des anniversaires et des fêtes et prévoir comment les fêter

Écouter et accompagner les membres éprouvés

Prendre des nouvelles des absents

Accompagner les parents vers le baptême de leurs enfants

Accompagner les fiancés

Planifier des moments fraternels (soirées, repas)

S'informer des besoins de chacun et voir comment y répondre

Organiser des services rendus en commun par la cellule

Accompagner des membres en voiture

Prier pour les membres de la cellule au cours de la semaine

Tenir à jour la liste des personnes qui sont passées dans la cellule pour les recontacter ou les inviter

Accueillir la cellule chez soi

## -- 9. Comment accueillir en cellule --

Leader : .....

Co-leader : .....

*Se présenter non pas sur ce qu'on fait, mais simplement sur ce qu'on est : cela consiste à ne pas parler de ce que l'on fait dans la paroisse, sur ses engagements et responsabilités, car les personnes qui n'ont pas encore une mission au sein de la communauté se sentiront mal à l'aise de ne pas pouvoir dire quelque chose dans le même registre.*

*Dire la joie que l'on a d'accueillir. Le leader par un mot de bienvenue présente brièvement les nouveaux arrivants.*

*Choisir, si le leader le juge plus opportun, un ou deux courts et simples refrains à la place des chants de louange utilisés habituellement. Pendant la louange on peut également proposer la récitation commune d'une prière photocopiée pour tous les participants au lieu de faire la prière spontanée.*

*Préciser, même si cela peut paraître évident, que chacun peut s'exprimer sans pour autant se sentir obligé de parler.*

*Éviter pendant le partage de raconter toute notre vie... toute l'histoire de notre parcours de foi... de pratiquant depuis toujours !!! « nos muscles spirituels !!! » Être simple et concret. Éviter notre « patois pieux » !*

*Pendant la rencontre, présenter au fur et à mesure, par une courte phrase d'introduction les différents moments de la cellule.*

*Parfois omettre le signe de croix au début et fin de la rencontre pour ne pas gêner quelqu'un qui n'est pas habitué à le faire.*

*Proposer aux nouveaux arrivants une version adaptée des deux questions qui ouvrent le partage sur l'évangélisation dans la semaine. On peut dire par exemple : « Est-ce que vous voudriez partager sur quelque chose que vous avez vécu récemment, et qui vous a marqué ou peut-être vous a fait penser à Dieu ?*

*Rappeler que l'on ne réagit pas quand quelqu'un parle, mais on écoute seulement, car on est réuni autour de Jésus et c'est vraiment Lui qui est au centre. Seul le leader passe la parole à chacun et peut intervenir. On parle en toute confidentialité.*

*Être prêt à apprendre de chacun et de recevoir ce que l'autre va me donner de Dieu. Se laisser évangéliser par nos différences.*

p.2

*Avoir un coeur qui écoute pour remarquer les attentes et les besoins de chaque personne, se souvenir de ce que chacun dit pour pouvoir ensuite le porter concrètement dans la prière ou prendre soin les uns des autres.*

*Construire des liens forts de communion fraternelle tous ensemble, les anciens et les nouveaux ; ne jamais dire « vous » (les nouveaux) et « nous » (les anciens) mais NOUS, tout de suite !*

*Ne jamais penser que les personnes qui sont invitées par la paroisse, sont « de passage » et les autres « pour rester » ! Ensemble, nous sommes unis pour cheminer avec Jésus. Maintenant nous sommes tous, les uns pour les autres des VIP !*



**Ne pas parler de choses qui n'intéressent pas tout le monde pour l'instant : les responsabilités au sein de l'Église, la gestion des finances, les grands mouvements, l'école catholique privée, etc....**

**Être attentif et se souvenir des prénoms.**

**Être vrai et authentique, ne pas dissimuler notre tempérament. Les autres ont besoin de nous voir vivre avec nos peurs, nos faiblesses, nous entendre en parler ouvertement et ainsi, observer comment Dieu agit dans notre vie quotidienne.**

**Créer des occasions de vivre des rencontres en dehors de la cellule comme une soirée, une sortie, TOUS ensemble. En vivant ces moments, ce sentiment d'être une 'famille' se développe, ancré dans la vie de tous les jours.**

**Porter dans le coeur le désir de revoir les personnes accueillies et en même temps savoir exprimer qu'elles sont libres de revenir ou non la semaine suivante.**

**Pendant la prière à la fin de la rencontre, associer et inviter chacun à donner à Dieu ce qui a été dit pendant le partage, Lui confier nos intentions.**

## **-- 10. Les services qui peuvent être confiés dans la paroisse --**

### **MISSIONS DANS LA PAROISSE**

#### **Service paroissial :**

**voici les missions qui pourront vous être confiées**

- Faire une permanence à l'accueil de la paroisse
- Accompagner les catéchumènes
- Accompagner les parents vers le baptême de leur enfant
- Accompagner les personnes qui se préparent à la confirmation
- Entretenir le linge liturgique
- Être catéchiste
- Faire partie de la chaîne d'adoration (adorateur régulier ou remplaçant ponctuel)
- Faire partie de l'équipe du Denier de l'Église
- Faire partie de l'équipe ménage (église ou salles paroissiales)
- Être hôte d'un petit groupe pendant les temps forts
- Mettre à jour les tableaux d'affichage
- Faire partie de l'équipe convivialité
- Remplir les registres des paroisses
- Accompagner les fiancés
- Accompagner les personnes en deuil (obsèques)
- Apporter Marana tha pour la messe du dimanche dans les paroisses
- Être animateur des jeunes de l'aumônerie

[17]

- Être disponible pour servir ponctuellement
- Faire partie de la chorale
- Faire partie de l'équipe liturgique : chant et préparation liturgique
- Faire partie du service évangélique des malades
- Fleurir les églises
- Participer à la préparation d'événements exceptionnels
- Visiter et servir les personnes dans le besoin
- Distribuer des voyages en auto à la sortie des messes
- Réaliser des petits travaux (Monsieur Bricolage)
- Participer au panier des prêtres

## **-- 11. Fiche prêtre élaborer l'enseignement --**

### **Fiche-guide pour le prêtre (curé)**

L'enseignement hebdomadaire

Place et durée de l'enseignement dans la rencontre de Cellule:

C'est le 3<sup>e</sup> des 7 temps de la rencontre de cellule (rappel des 7 temps : louange, partage autour des 2 questions, ENSEIGNEMENT, approfondissement, annonces, prière d'intercession, prière des frères). L'enseignement doit durer 10 minutes.

Objectif:

Le curé est un pasteur qui, par ce temps d'enseignement, conduit son troupeau pas à pas, semaine après semaine. Le troupeau est composé d'anciennes brebis mais aussi de nouvelles brebis qui le rejoignent à tout moment. L'art de l'enseignement est de laisser la Parole de Dieu changer chaque personne. Il doit être assimilable par tous, donc bâti avec un vocabulaire accessible à tous (nous sommes dans l'évangélisation des périphéries, non pas dans un club d'évangélistes spécialisés...). L'enseignement n'est pas fait pour former, mais pour transformer celui qui le reçoit.

Préparation personnelle du curé:

Prier l'Esprit Saint : Où veux-tu que je conduise le troupeau cette semaine?

Une fois la direction déterminée, choisir l'évangile qui correspond.

Pour laisser la Parole de Dieu transformer les brebis *jusqu'à leur permettre d'adopter le style de vie Chrétien-disciple-missionnaire.*

Goûter la Parole en posant les questions suivantes: -quelle est la manière de faire de Jésus ? -donne-t-il des conseils ? -dans la vie aujourd'hui qu'elle pourrait être la traduction de ce texte ? -comment cette parole peut-elle aider à grandir un membre de Cellule ?...

Enregistrement de l'enseignement:

Inutile de faire une introduction.

Le curé lit le titre

[18]

Le curé lit la Parole de Dieu, comme à la messe.  
 Le curé lit l'enseignement qu'il a rédigé à l'avance selon le plan que lui a indiqué l'Esprit Saint.  
 Le curé pose une question qui sert de base au *temps d'approfondissement*.  
 Le curé fait une "suggestion pour la semaine", pour aider les membres de la cellule à se laisser transformer.

### Idées de «question pour l'approfondissement»

La question pour l'approfondissement (ou "question pour aller plus loin") doit être ouverte, de sorte qu'on ne puisse pas y répondre par un simple "oui" ou "non".

- La question ouverte peut commencer par :
  - "Quelle est mon expérience" dans ...* (le pardon, l'évangélisation au-delà de mon cercle fermé, la prière personnelle, le service en paroisse, le combat spirituel, les situations où j'ai l'impression que la barque prend l'eau, l'invitation à la cellule...)"
  - "Comment je réagis"* par rapport à l'attitude de tel ou tel personnage de la lecture (Jésus, Jonas, Zachée, la Samaritaine...), par rapport à tel commandement?
  - "Qu'est-ce que je pourrais partager sur"...* (la place de l'Esprit Saint dans ma prière et dans l'évangélisation, la messe dans ma vie, mon expérience de la puissance de Dieu qui m'envoie vers les autres, la façon dont j'ai été accueilli dans la cellule) ?
  - "Quel chemin ai-je parcouru"* par rapport à... (ma relation aux plus faibles, à Dieu, à la suggestion de la semaine dernière...)
  - "Quelle est ma difficulté pour"...* (louer le Seigneur, évangéliser, rester fidèle à la prière...) et *"comment je fais face"?*
  - "Quel élément"* du message de cette parabole me parle le plus et pourquoi?
  - "Que signifie pour moi..."* (se convertir, cette Parole entendue...)?
  - "Ai-je déjà eu l'occasion de"...* (me faire serviteur, aller me confesser, amener quelqu'un à Jésus, me laisser porter lors d'une difficulté, répondre à un appel)?

### Idées de «suggestion pour la semaine»

- Cette semaine, je vais :
- Faire un geste envers une personne vers laquelle je ne suis pas attiré
  - Prier et écrire sur mon livret d'Oïkos les noms de personnes que je pourrais peut-être amener à Jésus
  - Trouver dans ma vie 5 raisons de louer le Seigneur et le faire chaque jour
  - Prier pour toutes les intentions exprimées lors de la prière d'intercession de ce soir
  - Oser inviter une personne à la Cellule.
  - Prendre 1 heure d'adoration.
  - Prendre le temps chaque jour de lire un petit passage d'Évangile.
  - Aider quelqu'un car Jésus n'a que moi pour le faire!
  - Prendre la résolution de me séparer de quelque chose (mauvaise habitude, péché) qui m'empêche de commencer une vie d'Homme nouveau...

## -- 12. Outils, aide-mémoire, feuille de route du responsable de cellule --

Le leader de cellules paroissiales d'évangélisation dispose d'un outil précieux pour suivre l'évolution des rencontres en cellule : le compte-rendu de réunion hebdomadaire. L'ensemble des indicateurs relevés donnera aux responsables les éléments permettant d'assurer, de communiquer et de prendre des décisions dans le cadre du suivi en cellule exécutive.



### COMPTE RENDU DE RÉUNION

Cellule :

Leader :

Compte rendu établi avec le co-leader :

Date : Enseignement n°

Titre : .....

DÉROULEMENT DE LA RÉUNION	COMMENTAIRES
RESPECT DES HORAIRES (début, fin, différentes phases)	
PRÉSENCE (y a t-il eu des absents, excusés ou non, leurs noms) -invités (oïkos, autre ?)	
AMBIANCE GÉNÉRALE -esprit de prière, de communion, joie, dynamisme, tensions, lassitude,... -problèmes ou difficultés (personnel, doctrine, ...)	

<b>1. LA LOUANGE</b>	
<b>QUALITÉ</b> (joyeuse, pesante, spontanée, laborieuse, édifiante, stimulante...) -action de grâce ou/et louange	
<b>ANIMÉE PAR</b> (le leader, autre personne, à tour de rôle,...)	
<b>PARTICIPATION</b> (tous, ceux qui n'y arrivent pas, ceux qui s'y ouvrent, ...)	

<b>2. LE PARTAGE</b>	
<b>GLOBALEMENT</b> -stimulant, édifiant, bavard,... -temps de parole équilibré ou monopolisation,	
<b>CONTENU</b> -simple partage de vie ou témoignage de la présence du Seigneur ? -conscience de ce que le Seigneur a fait pour moi dans la semaine -centré sur l'évangélisation (témoignage de vie, annonce explicite, invitation,...) -référence à l'enseignement précédent	

<b>3. L'ENSEIGNEMENT</b>	
-le sujet a-t-il intéressé ? -a-t-il paru difficile à comprendre ? -contribue-t-il à rendre le pasteur plus accessible ? -favorise-t-il la croissance qualitative ? Dans quel domaine ?	

[21]

<b>4. APPROFONDISSEMENT</b>	
-s'est-on senti concerné, touché, heurté,.. -en a-t-on tiré une application personnelle ou pour la cellule? -quel rapport avec l'évangélisation ?	

<b>5. LA PRIÈRE D'INTERCESSION</b>	
-a-t-elle été centrée sur les membres des oïkos ? -les membres ont-ils tous participé ? -Y avait-il communion entre tous les membres ? -A-t-on présenté les besoins de la cellule ?	

<b>6. LA VIE DE LA COMMUNAUTÉ</b>	
-a-t-on communiqué les avis ? -a-t-on rappelé les dates importantes ? -a-t-on recueilli des offres ?	

<b>7. LA PRIÈRE DES FRÈRES</b>	
-a-t-elle eu lieu ? -a-t-elle été proposée ? -ou a-t-elle été expliquée ?	



**Coordonnées des nouveaux membres de la cellule :**

[22]


## -- 13. La présentation des cellules et des 7 objectifs par des signets –

Voici un moyen original et très simple de présenter le système des cellules paroissiales d'évangélisation autour des 7 objectifs autour de vous et particulièrement auprès de vos oïkos.

2 Planches à signets cpe : mises 2 en recto et 2 en verso :

 <p><b>OBJECTIFS D'UNE CELLULE</b></p> <p>Croître dans l'intimité du Seigneur</p> <p>Croître dans l'amour réciproque</p> <p>Partager le Seigneur Jésus avec les autres</p> <p>Accomplir un ministère dans l'Église</p> <p>Donner et recevoir de l'aide</p> <p>Former de nouveaux responsables</p> <p>Approfondir notre identité de croyants</p> <p>cellules- evangelisation.org</p> <p>marmoraon.ca /zenefr12.pdf</p>	 <p><b>OBJECTIFS D'UNE CELLULE</b></p> <p>Croître dans l'intimité du Seigneur</p> <p>Croître dans l'amour réciproque</p> <p>Partager le Seigneur Jésus avec les autres</p> <p>Accomplir un ministère dans l'Église</p> <p>Donner et recevoir de l'aide</p> <p>Former de nouveaux responsables</p> <p>Approfondir notre identité de croyants</p> <p>cellules- evangelisation.org</p> <p>marmoraon.ca /zenefr12.pdf</p>	 <p>La « cellule » est un petit groupe de laïcs qui se réunit chaque semaine pour fraterniser, prier, partager la Parole, rendre service, s'encourager dans le témoignage.</p> <p>Elle est appelée à croître par l'adhésion de nouveaux membres et à se multiplier pour soutenir et animer la paroisse dans sa mission évangélisatrice.</p> <p>Elle est en profonde communion avec la paroisse et son pasteur.</p> <p>cellules- evangelisation.org</p> <p>marmoraon.ca /zenefr12.pdf</p>	 <p>La « cellule » est un petit groupe de laïcs qui se réunit chaque semaine pour fraterniser, prier, partager la Parole, rendre service, s'encourager dans le témoignage.</p> <p>Elle est appelée à croître par l'adhésion de nouveaux membres et à se multiplier pour soutenir et animer la paroisse dans sa mission évangélisatrice.</p> <p>Elle est en profonde communion avec la paroisse et son pasteur.</p> <p>cellules- evangelisation.org</p> <p>marmoraon.ca /zenefr12.pdf</p>
--	--	---	---

Voici l'affiche réduite de la présentation des cellules :



Vous pourrez copier ce 2<sup>e</sup> document en PDF produit pour la paroisse Saint-Ambroise à Montréal au Québec (Canada) à cette adresse :

<http://www.marmoraon.ca/znemtl2s.pdf>